



UDH
UNIVERSIDAD DE HUÁNUCO
<http://www.udh.edu.pe>

PROGRAMA DE EDUCACIÓN SUPERIOR A DISTANCIA

UNIVERSIDAD DE HUÁNUCO

GUÍA PARA EL EXAMEN VIRTUAL 2019-0

PASOS PARA RENDIR EL EXAMEN VIRTUAL

- 1.- Entrar a la página web principal del PESD <http://udh.edu.pe/distancia> o <http://distancia.udhvirtual.com/> o al portal institucional de la UDH www.udh.edu.pe
- 2.- Dar clic en el banner o la imagen del examen virtual 2019-0 del PESD (ver imagen)



PROGRAMA DE EDUCACIÓN SUPERIOR A DISTANCIA

EXÁMENES EN LINEA
UDH

EXÁMEN FINAL
Semestre 2019-0
SÁBADO 09 DE MARZO

Habilitado desde:
0:00 am hasta las 11:59 pm

Recomendaciones:
Rendir en una computadora o laptop con buena conexión a internet.
Los alumnos que no disponen de una computadora o laptop, podrán rendir en los centros de cómputo de la Sede Huánuco y Filial Tingo María de 8:00 am hasta las 13:00.

Login-UDH:

Código de Alumno
1201431338

Contraseña

Aceptar

UDH 2019

CLIC AQUÍ

- 3.- Ingresar con su código de alumno y su contraseña, es la misma cuenta que usaron para matricularse.



EXÁMENES EN LINEA
UDH

Login-UDH:

Código de Alumno

Contraseña

Aceptar


UDH 2019

4.- Al iniciar sesión, se mostrarán los datos del alumno y los cursos programados para la evaluación. Clic al botón verde "RENDIR" para empezar a desarrollar el examen del curso seleccionado.

DATOS DEL ESTUDIANTE:

 **Programa:** CONTABILIDAD Y FINANZAS.

 **Alumno:** [REDACTED]

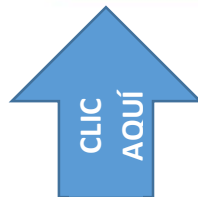
 **Código:** [REDACTED]

 **Grupo Exa:** "A"

RELACIÓN DE CURSOS PROGRAMADOS:









Curso	Duración	Estado	Rendir Examen	Hora Inicial	Hora Final	Nota
CONTABILIDAD I	30'	Pendiente	>>Rendir	0000-00-00 00:00:00	0000-00-00 00:00:00	
MATEMÁTICA BÁSICA I	70'	Pendiente	>>Rendir	0000-00-00 00:00:00	0000-00-00 00:00:00	

[>> Salir del Sistema](#)



5.- Al dar clic en el botón verde "Rendir" empezara automáticamente la evaluación del curso seleccionado como se muestra en la imagen.

DATOS DEL CURSO:

-  **Curso:** CONTABILIDAD I
-  **Duración:** 30 minutos
-  **Hora Inicial:** 2019-03-08 10:18:25
-  **Hora Final:** 2019-03-08 10:48:25
-  **Respuestas Actuales:** B __ C __ E __ DC __ E __
-  **Preguntas Pendientes:** 14
-  **Minutos Faltantes:** 29 

11.- EL SECRETO PARA SALTAR DE SER UN BUEN DIRECTIVO A CONVERTIRSE EN LÍDER RESIDE:

A. EN TRABAJAR EN SISTEMAS Y ESTRUCTURAS

B. EL CONTROL

C. VER OPORTUNIDADES DE CRECIMIENTO

D. EN UTILIZAR UN SISTEMA DE PREMIOS Y CASTIGOS

E. EN LA CAPACIDAD DE GENERAR PERMANENTEMENTE EXPECTATIVAS ELEVADAS DE RENDIMIENTO QUE LUEGO SUS COLABORADORES CUMPLEN

Alternativas -> A B C D E [Responder](#)


Preguntas -> 01 02 03 04 05 06 07 08 09 10 11 12 13 14 15 16 17 18 19 20

[>> Finalizar Examen](#)


Cada examen tiene una duración que va desde los 30 minutos hasta los 70 minutos, dependiendo del tipo de curso.

Tendrás la información detallada del examen que estas rindiendo como:


DATOS DEL CURSO:

 **Curso:** CONTABILIDAD I

 **Duración:** 30 minutos

 **Hora Inicial:** 2019-03-08 10:18:25

 **Hora Final:** 2019-03-08 10:48:25

 **Respuestas Actuales:** B__C__E_DC_____E__

 **Preguntas Pendientes:** 14

 **Minutos Faltantes: 29** 

Donde:

- ✓ Hora inicial: es la fecha-hora del inicio del examen.
- ✓ Hora Final: es la fecha-hora máxima de duración del examen, una vez cumplido con el tiempo, el sistema automáticamente finalizará el examen seleccionado.
- ✓ Respuestas actuales: Son las respuestas marcadas de acuerdo a la evaluación, donde guion abajo (_) son las preguntas no respondidas.
- ✓ Preguntas pendientes: Es la cantidad de preguntas que no ha respondido hasta el momento.
- ✓ Minutos faltantes: El tiempo que le queda pendiente para culminar el examen.

Responder preguntas

Las preguntas tienen el mismo formato que los exámenes presenciales que se rendían en semestres pasados, con el fin de que la adaptación a la interfaz nueva sea rápida.

11.-

EL SECRETO PARA SALTAR DE SER UN BUEN DIRECTIVO A CONVERTIRSE EN LÍDER RESIDE:

- A. EN TRABAJAR EN SISTEMAS Y ESTRUCTURAS
- B. EL CONTROL
- C. VER OPORTUNIDADES DE CRECIMIENTO
- D. EN UTILIZAR UN SISTEMA DE PREMIOS Y CASTIGOS
- E. EN LA CAPACIDAD DE GENERAR PERMANENTEMENTE EXPECTATIVAS ELEVADAS DE RENDIMIENTO QUE LUEGO SUS COLABORADORES CUMPLEN

Alternativas
->

A B C D E

Responder

Preguntas ->

01

02

03

04

05

06

07

08

09

10

11

12

13

14

15

16

17

18

19

20

>> Finalizar Examen

Para responder la pregunta seleccionada deberá hacer check en el círculo de la alternativa escogida y dar clic a al botón verde “Responder”. Verificar en la barra de preguntas que la pregunta que acaba de responder cambiará al color verde, lo que significa preguntas respondidas y las de color rojo son las preguntas pendientes.

Seleccionar otra pregunta pendiente (rojo) para seguir desarrollando el examen. Una vez que haya culminado la respuesta de todas las preguntas se sugiere verificar sus respuestas marcadas antes de dar clic al botón azul “Finalizar examen”. Recuerda que el sistema automáticamente finalizará el examen cuando se cumpla el tiempo de la Hora Final.

Resultados

Los resultados saldrán en tiempo real al momento de finalizar el examen y se mostrará en la pantalla inicial, ver imagen:

RELACIÓN DE CURSOS PROGRAMADOS:

Curso	Duración	Estado	Rendir Examen	Hora Inicial	Hora Final	Nota
CONTABILIDAD I	30'	Evaluado		2019-03-08 10:18:25	2019-03-08 10:44:26	15
MATEMÁTICA BÁSICA I	70'	Evaluado		2019-03-08 10:56:11	2019-03-08 10:57:20	02

>> Salir del Sistema

En la última columna está consignado la nota obtenida. Así también la hora que el alumno finalizó el examen.

SOPORTE: Sábado de 8:00 am a 1:00pm

CONTACTO	Nº TELEFÓNICO
Call center	080024195
Srta. Sandra Besada	952075381
Srta. Irma Guzman	952072943
Abog. Danny Vergara	952068849
Srta. Belia Beraun	952071151
Srta Marlene Figueroa	979923602
Lic. Janeth Espinoza	979923404
Lic. Keli Agui	979923200
Psc. Kathleen Santos	979923623
Abog. Briditte Surichaqui	979923302
Ing. Aldo Ponce	952071996